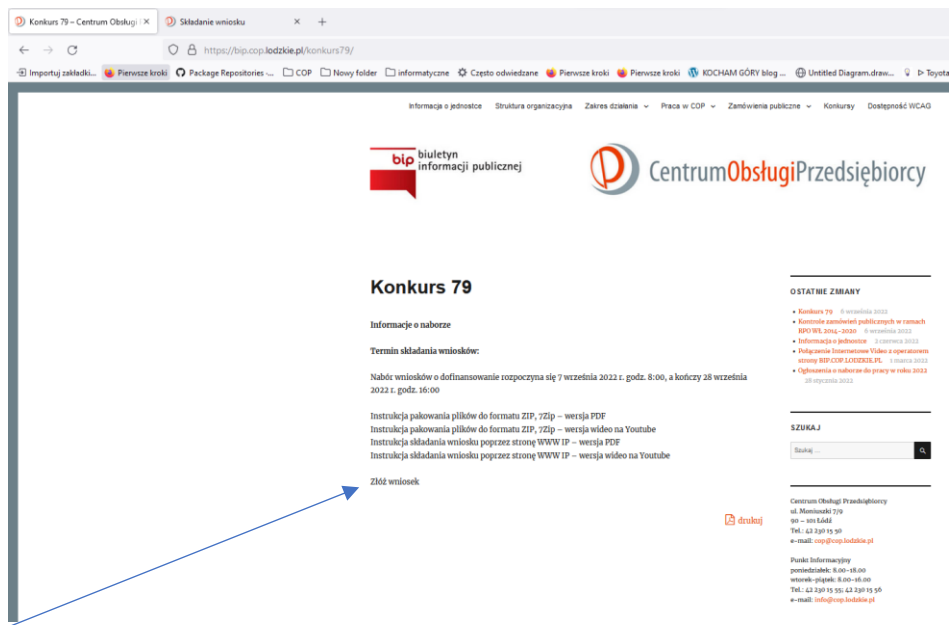
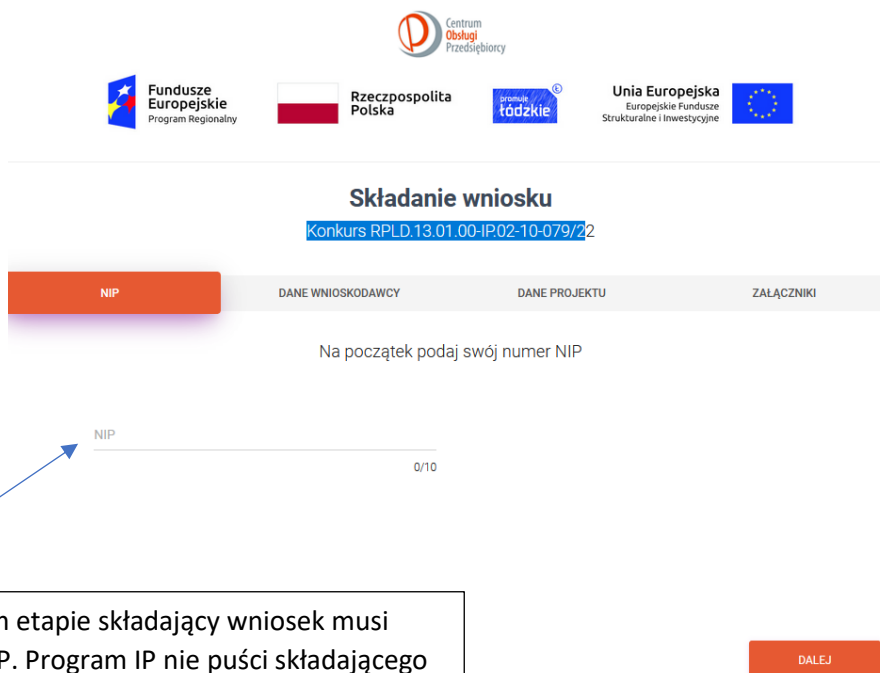


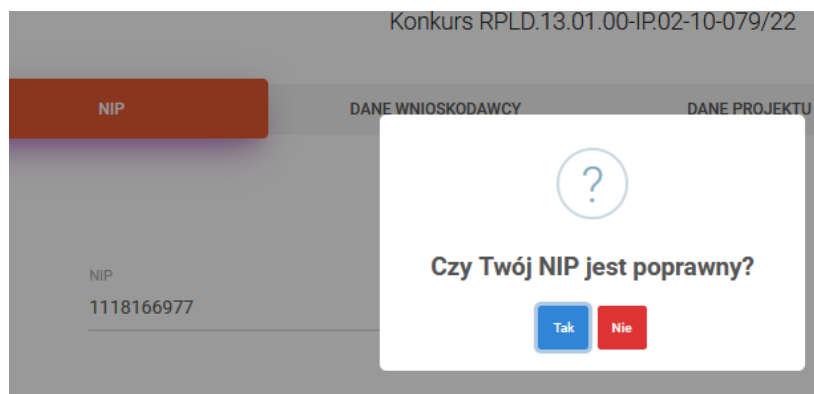
Instrukcja wypełniania i składania wniosku o dofinansowanie w konkursie RPLD.13.01.00-IP.02-10-079/2



1. Na stronie WWW IP należy kliknąć pozycję złóż wnioski. Osoba chcąc złożyć wniosek zostanie przeniesiona na nową stronę WWW IP do obsługi składania wniosku.



2. W pierwszym etapie składający wniosek musi wpisać swój NIP. Program IP nie puści składającego dalej jeżeli ten nie wpisze prawidłowego NIPu.



3. Program prosi o potwierdzenie prawidłowości wpisanego NIP.
Jeżeli nasz NIP jest prawidłowy wybieramy „TAK”

Składanie wniosku

Konkurs RPLD.13.01.00-IP.02-10-079/22



Podaj pozostałe dane firmy

NIP
1118166977

Nazwa Wnioskodawcy
Tester Testujący Składanie

Adres email
it@cop.lodzkie.pl ?

Telefon kontaktowy
123123123 ?

WSTECZ

DALEJ

4. W tym kroku uzupełniamy dane o Nazwę Wnioskodawcy, adres e-mail i numer telefonu. Ważne jest wpisanie prawidłowych danych. To na ten adres e-mail składający otrzyma potwierdzenie złożenia wniosku a w razie pytań będziemy kontaktować się ze składającym za pomocą wpisanego adresu i telefonu.

Podaj dane projektu

Tytuł projektu

Tutaj wpisać tytuł projektu

Spadek przychodów ogółem w %

100,00

?

Całkowita wartość projektu

10 000,00 zł

Całkowite koszty kwalifikowalne projektu

10 000,00 zł

Wnioskowana kwota dofinansowania

8 500,00 zł

?

WSTECZ

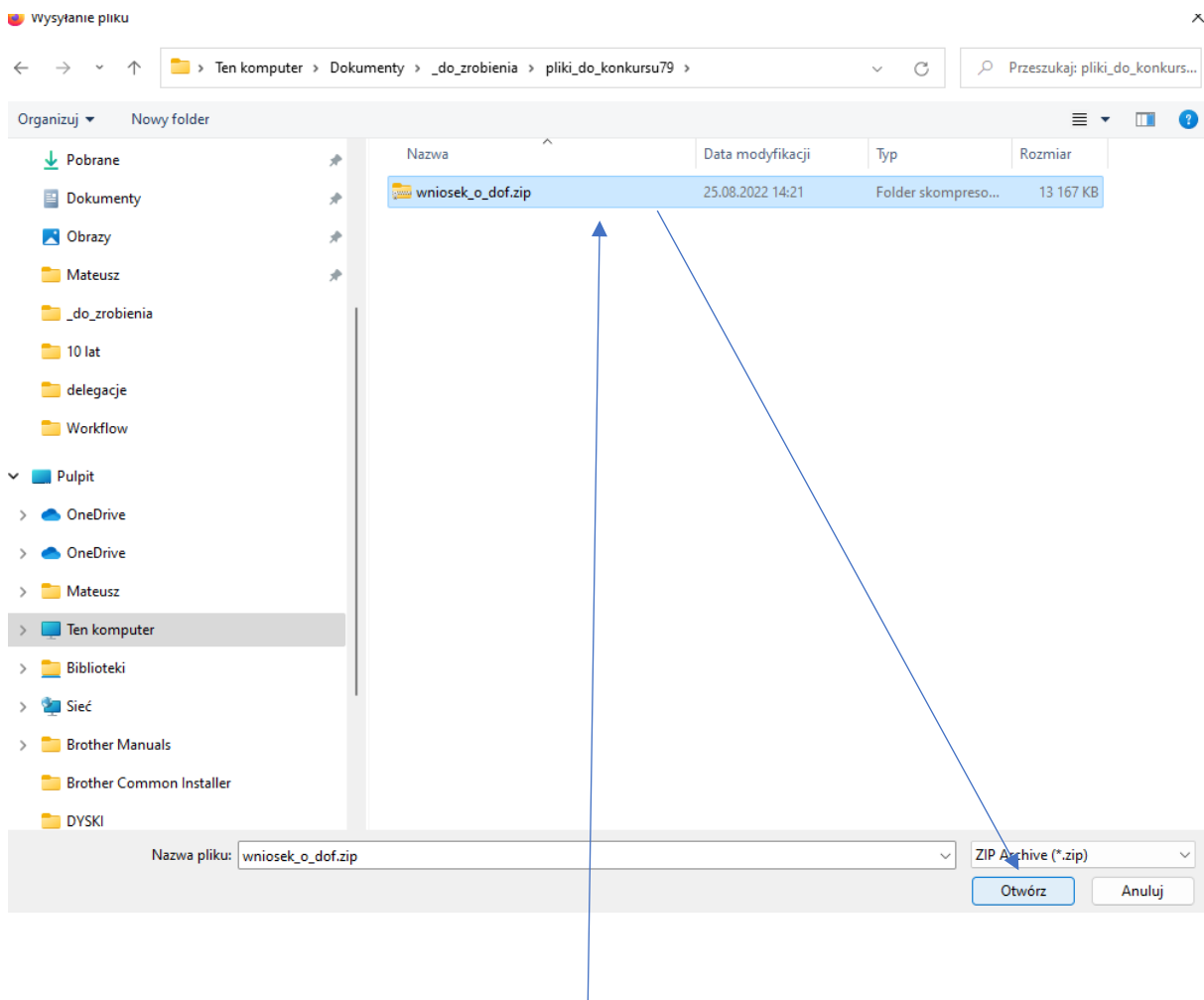
DALEJ

5. W tym kroku uzupełniamy dane o tytuł, spadek przychodów, oraz kwoty. Przycisk DALEJ pojawi się jako aktywny dopiero po prawidłowym wpisaniu spadku oraz kwot. Przycisk nie będzie aktywny jeśli po wpisaniu danych nie wpisujesz się w kryteria konkursowe zgodne z Regulaminem konkursu.

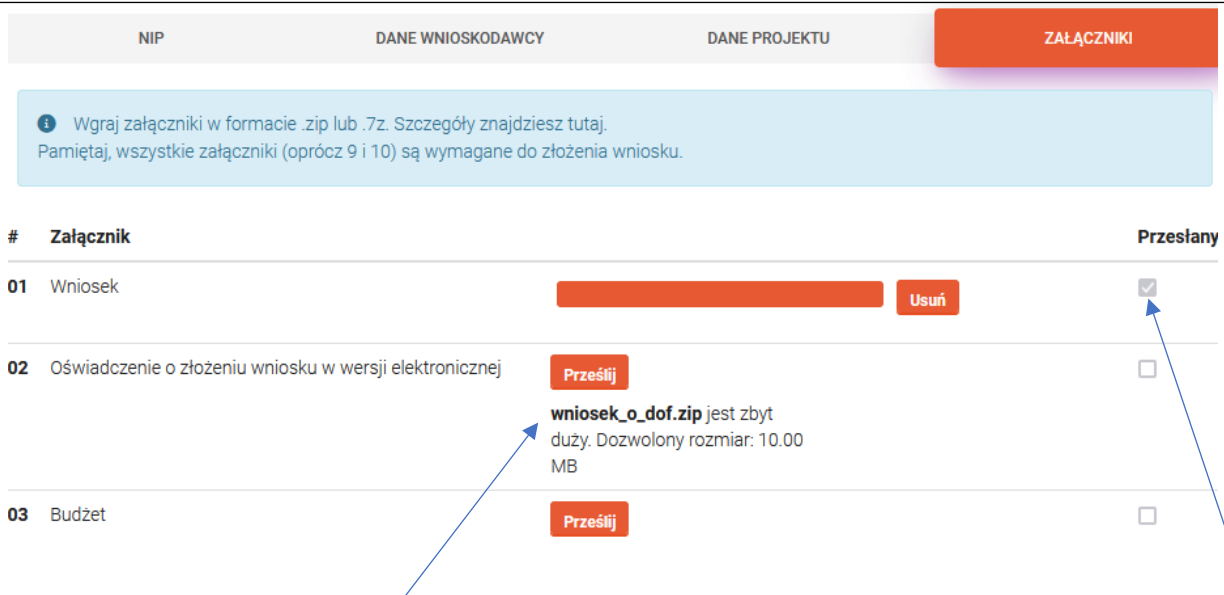
Wgraj załączniki w formacie .zip lub .7z. Szczegóły znajdziesz tutaj. Pamiętaj, wszystkie załączniki (oprócz 9 i 10) są wymagane do złożenia wniosku.

#	Załącznik	Przesłany
01	Wniosek	<input type="checkbox"/>
02	Oświadczenie o złożeniu wniosku w wersji elektronicznej	<input type="checkbox"/>
03	Budżet	<input type="checkbox"/>
04	Oświadczenie MŚP	<input type="checkbox"/>
05	Dokumenty finansowe	<input type="checkbox"/>
06	Dokumenty finansowe pot. spadek	<input type="checkbox"/>
07	Dokumentacja techniczna	<input type="checkbox"/>
08	Potwierdzenie wkładu własnego	<input type="checkbox"/>
09	Upoważnienia, pełnomocnictwa	<input type="checkbox"/>

6. W tym kroku uzupełniamy dodajemy pliki. Wysyłane pliki muszą być w formacie ZIP lub 7Zip. Pliki oryginalne wniosku oraz innych załączników muszą być zgodne z formatem plików znajdujących się w regulaminie konkursu. Bardzo prosimy nie szyfrować plików ZIP, 7Zip hasłami, tylko pakowanie. Maksymalna wielkość spakowanego pojedynczego pliku to 10MB.



7. Po wskazaniu pliku ZIP klikamy otwórz co dodaje nam plik do wniosku i przesyła na serwer.



8. Plik o prawidłowym formacie i wielkości zostanie przesłany a po prawo w kolumnie przesłany pojawi się znacznik „ptaszek”. W przypadku złego formatu lub zbyt dużego rozmiaru zwrócony zostanie nam komunikat o nieprawidłowości.

Wgraj załączniki w formacie .zip lub .7z. Szczegóły znajdziesz tutaj.
Pamiętaj, wszystkie załączniki (oprócz 9 i 10) są wymagane do złożenia wniosku.

#	Załącznik	Przesłany
01	Wniosek	<input checked="" type="checkbox"/>
02	Oświadczenie o złożeniu wniosku w wersji elektronicznej	<input checked="" type="checkbox"/>
03	Budżet	<input checked="" type="checkbox"/>
04	Oświadczenie MŚP	<input checked="" type="checkbox"/>
05	Dokumenty finansowe	<input checked="" type="checkbox"/>
06	Dokumenty finansowe pot. spadek	<input checked="" type="checkbox"/>
07	Dokumentacja techniczna	<input checked="" type="checkbox"/>
08	Potwierdzenie wkładu własnego	<input checked="" type="checkbox"/>
09	Upoważnienia, pełnomocnictwa	<input checked="" type="checkbox"/>
10	Inne załączniki	<input type="checkbox"/>

WSTECZ ZŁÓŻ WNIOSEK

9. Widok prawidłowo przesłanych plików. Składający w tym kroku może już złożyć wniosek

#	Załącznik	Przesłany
01	Wniosek	<input checked="" type="checkbox"/>
02	Oświadczenie o złożeniu wniosku w wersji elektronicznej	<input checked="" type="checkbox"/>
03	Budżet	<input checked="" type="checkbox"/>
04	Oświadczenie MŚP	<input checked="" type="checkbox"/>
05	Dokumenty finansowe	<input checked="" type="checkbox"/>
06	Dokumenty finansowe pot. spadek	<input checked="" type="checkbox"/>
07	Dokumentacja techniczna	<input checked="" type="checkbox"/>
08	Potwierdzenie wkładu własnego	<input checked="" type="checkbox"/>
09	Upoważnienia, pełnomocnictwa	<input checked="" type="checkbox"/>
10	Inne załączniki	<input type="checkbox"/>

WSTECZ ZŁÓŻ WNIOSEK

Złożenie wniosku

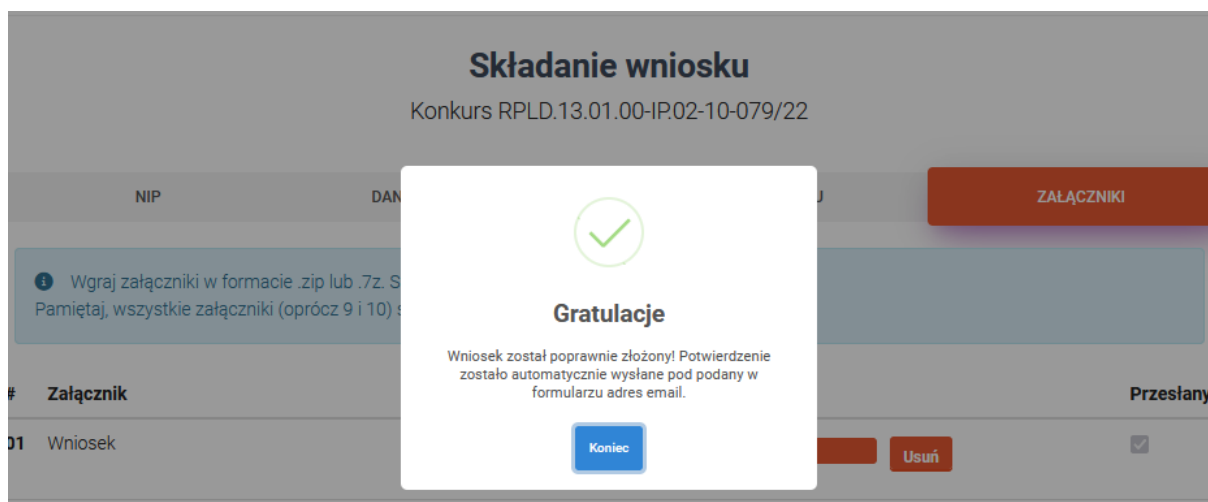
Podano następujące dane.
Zweryfikuj ich poprawność...

NIP : 1118166977
Nazwa Wnioskodawcy : Tester Testujący Składanie
Adres email : it@cop.lodzkie.pl
Telefon kontaktowy : 123123123
Tytuł projektu : Tutaj wpisać tytuł projektu
Spadek przychodów ogółem w % : 100,00
Całkowita wartość projektu : 10 000,00 zł
Całkowite koszty kwalifikowane projektu : 10 000,00 zł
Wnioskowana kwota dofinansowania : 8 500,00 zł

Kliknięcie przycisku "Składam wniosek" spowoduje jego zapisanie w naszym systemie. Czynność ta jest nieodwoływalna.

Złóż wniosek Nie

10. Po wybraniu opcji złożyć wniosek otrzymamy krótkie podsumowanie. Jeśli wszystko się zgadza i informacje są prawidłowe możemy potwierdzić złożenie wniosku.



11. Gratulujemy – to już ostatni etap składania wniosku. Teraz należy sprawdzić pocztę e-mail adresu który wpisał składający. W wiadomości pocztowej otrzymamy potwierdzenie złożenia

Potwierdzenie złożenia wniosku - Konkurs RPLD.13.01.00-IP.02-10-079/22

Twój wniosek został zarejestrowany pod numerem: **RPLD.13.01.00-10-0022/22.**

Data rejestracji wniosku: **2022-09-06 21:11:08**

Dane:

NIP wnioskodawcy: **1118166977**

Nazwa wnioskodawcy: **Tester Testujący Składanie**

Adres email: it@cop.lodzkie.pl

Telefon kontaktowy: **123123123**

Tytuł projektu: **Tutaj wpisać tytuł projektu**

Spadek przychodów ogółem w %: **100.00**

Całkowita wartość projektu: **10000.00**

Całkowite koszty kwalifikowane projektu: **10000.00**

Wnioskowana kwota dofinansowania: **8500.00**

Załączniki:

#	Nazwa pliku	Rozmiar pliku
1	openvpn_rfrwl.zip	3528
2	openvpn_rfrwl.zip	3528
3	openvpn_rfrwl.zip	3528