



MATERIAŁ MERYTORYCZNY ORAZ WYTYCZNE W ZAKRESIE GRAFIKI KOMUNIKACJI 2014-2020

✓ MATERIAŁ MERYTORYCZNY

Centrum Obsługi Przedsiębiorcy w obecnej perspektywie 2014-2020, zajmuje się przyznawaniem dotacji unijnych na rozwój gospodarczy regionu łódzkiego. Zapewniamy wnioskodawcom rzetelne informacje jak uzyskać dofinansowanie, a następnie pomoc w jak najlepszym wykorzystaniu środków unijnych, przeznaczonych głównie na: rozwój gospodarki opartej na wiedzy, na kooperację jednostek naukowo-badawczych z przedsiębiorstwami, prowadzenie efektywnych badań naukowych na rynku oraz współpracę firm i instytucji otoczenia biznesu z naszego regionu. Ogłaszamy konkursy, przyznajemy dotacje, a także monitorujemy realizację projektów.

Centrum Obsługi Przedsiębiorcy do końca 2017 roku planuje jeszcze aż 8 konkursów, w których łącznie do rozdysponowania jest ~ **268 mln zł**.

Stawiamy na konkurencyjność, innowacyjność firm oraz rozwój działalności badawczej w regionie. Aktualnie ogłoszony konkurs dotyczy właśnie inwestycji przedsiębiorstw w badania i innowacje.

Zapoznaj się, zaplanuj działania i zostań naszym Beneficjentem!

Nazwa konkursu: **Infrastruktura B+R przedsiębiorstw**

Jakie projekty mogą uzyskać dofinansowanie:

- ✓ projekty związane z tworzeniem bądź rozwojem zaplecza badawczo-rozwojowego (B+R), służącego do prowadzenia działalności innowacyjnej przedsiębiorstwa
- ✓ projekty, dotyczące sektorów wskazanych jako regionalne specjalizacje: nowoczesny przemysł włókienniczy i mody (w tym wzornictwo); zaawansowane materiały budowlane; medycyna, farmacja, kosmetyki; energetyka, w tym odnawialne źródła energii; innowacyjne rolnictwo i przetwórstwo rolno-spożywcze, informatyka i telekomunikacja,

Kto może ubiegać się o wsparcie:

- ✓ przedsiębiorcy,
- ✓ konsorcja przemysłowe z rolą wiodącą przedsiębiorcy

Całkowita pula pieniędzy na konkurs: ~ 43 mln zł

Maksymalna kwota dofinansowania projektu: 3 mln zł.

Termin przyjmowania wniosków: 18-28 kwietnia 2017 r.

Planowany termin rozstrzygnięcia konkursu – wrzesień 2017 r.

*Regulamin konkursu oraz niezbędne dokumenty znajdują się stronie www.cop.lodzkie.

Jeśli jesteś zainteresowany możliwością otrzymania dofinansowania unijnego wejdź na naszą stronę: www.cop.lodzkie.pl i profil na fb. Będziemy na bieżąco informować Cię o najbliższych naborach, ich wynikach, a także szkoleniach z zakresu pozyskiwania i rozliczania środków unijnych.



Informacje dodatkowe do umieszczenia w każdej publikacji:

Hasło: Zmieniamy Łódzkie z Funduszami Europejskimi www.rpo.lodzkie.pl
i logotypy: COP oraz w jednym ciągu: FE Program Regionalny, promuje łódzkie i UE EFRR wraz z informacją:
Projekt współfinansowany z Europejskiego Funduszu Społecznego

✓ WYTYCZNE W ZAKRESIE GRAFIKI KOMUNIKACJI 2014-2020



Unia Europejska
Europejskie Fundusze
Strukturalne i Inwestycyjne



Projekt współfinansowany z Europejskiego Funduszu Społecznego

Grafika komunikatów w perspektywie finansowej 2014-2020

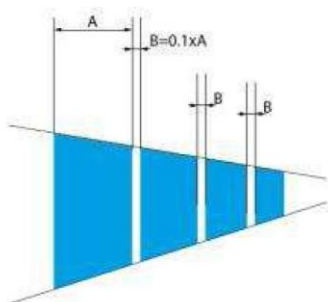
I. Zasady korzystania z gotowych szablonów graficznych

Aby zapewnić spójność graficzną komunikatów dotyczących perspektywy 2014-2020 opracowane zostały szablony graficzne (zwane dalej szablonami)¹ wraz z zasadami ich stosowania. W wersji do edycji udostępnione zostały następujące szablony (okładka + środek): dokument programowy w formacie A4, ulotka w formacie C4 (2 łamy), ulotka w formacie A4 łamana do A5, broszura w formacie 210x210 mm w *Adobe InDesign* oraz prezentacja multimedialna w *Microsoft PowerPoint*.

1. Udostępnione szablony mogą być stosowane we wszelkiej komunikacji dotyczącej Funduszy Europejskich 2014-2020. Rekomendowane jest stosowanie szablonów zwłaszcza w działalności wydawniczej.
2. Szablony mogą być wykorzystywane przez:
 - a. wszystkie instytucje systemu wdrażania Funduszy Europejskich 2014-2020,
 - b. beneficjentów Funduszy Europejskich 2014-2020.
3. Szablony mogą być wykorzystywane bez ograniczeń co do czasu, terytorium, liczby egzemplarzy w zakresie następujących pól eksploatacji:
 - a. utrwalanie i zwielokrotnianie wszelkimi znanymi technikami, w tym technikami cyfrowymi, elektronicznymi, poligraficznymi i video,
 - b. wprowadzanie do obrotu i dystrybucja,
 - c. wprowadzanie do pamięci komputera i wykorzystanie w Internecie,
 - d. modyfikowanie z zastrzeżeniami, o których mowa w pkt 4.
4. Modyfikowanie szablonów jest możliwe tylko przy zachowaniu następujących zasad:
 - a. zmiana rozmiaru szablonu następuje tylko i wyłącznie przy zachowaniu proporcji wymiarów poszczególnych elementów szablonu,
 - b. wprowadzanie treści do szablonów następuje w miejscach edytowalnych, przeznaczonych na treść,
 - c. zmiana kolorystyki szablonu następuje tylko przy zachowaniu dominacji koloru przypisanego danemu Programowi Operacyjnemu w Księdze Identyfikacji Wizualnej znaku marki Fundusze Europejskie znaków programów polityki spójności na lata 2014-2020 (KIW),
 - d. możliwe jest wybiórcze uzupełnianie motywów szablonu zdjęciem lub grafiką,
 - e. niedopuszczalne jest używanie fragmentów szablonów.
5. Ograniczenia w wykorzystywaniu szablonów:
 - a. szablony nie mogą być wykorzystywane w celach innych niż związane z komunikacją na temat Funduszy Europejskich 2014-2020,
 - b. szablony nie mogą być wykorzystywane do celów politycznych, wyborczych, nawołujących do głosowania na konkretne partie/osoby,
 - c. szablony nie mogą być wykorzystywane do działań nastawionych na osiągnięcie zysku.

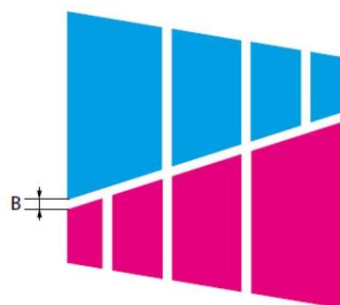
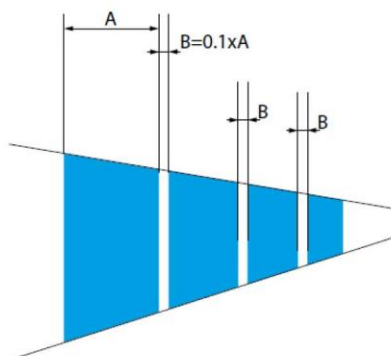
II. Zasady tworzenia dodatkowych wzorów

W przypadku konieczności użycia grafiki na materiałach innych niż dokument programowy ulotka, broszura oraz prezentacja multimedialna w zakresie działalności informacyjno-promocyjnej, istnieje możliwość stworzenia dodatkowych wzorów na bazie opracowanej jednolitej koncepcji graficznej², z wykorzystaniem podstawowego elementu bazowego (modułu) kompozycji, zaprezentowanego poniżej



i przy zachowaniu następujących zasad:

1. Przy konstrukcji motywu należy zachować stałą odległość między modułami – skalowanie modułów zgodnie z punktem zbiegu



2. Motyw może być powtarzany w nieograniczonym stopniu zależnie od potrzeb konkretnej kreacji



3. Motyw może być przesuwany bokami z zachowaniem ciągłości konstrukcyjnej



4. Możliwe jest rozszerzanie motywu w miejscach, gdzie kończy się na stronie



5. Możliwe jest wybiórcze redukowanie w celu tworzenia unikalnych motywów jednocześnie spójnych z ogólnie przyjętą konstrukcją



6. Możliwe jest wybiórcze uzupełnianie elementów motywu grafiką lub zdjęciem



7. Ograniczenia w tworzeniu dodatkowych wzorów
- wzory nie mogą być tworzone i następnie wykorzystywane w celach innych niż związane z komunikacją na temat Funduszy Europejskich 2014-2020,
 - wzory nie mogą być tworzone i następnie wykorzystywane do celów politycznych, wyborczych, nawołujących do głosowania na konkretne partie/osoby,
 - wzory nie mogą być tworzone i następnie wykorzystywane do działań nastawionych na osiągnięcie zysku.

SIATKA TRAPEZOWA

W siatce można umieszczać zdjęcia oraz inne elementy, jednak tylko dopasowując je kształtem do trapezów, aby nie zaburzać struktury siatki.

Na siatce bezpośrednio **nie wolno** umieszczać żadnych elementów.



SIATKA TRAPEZOWA

Stosując siatkę trapezową należy zadbać o to, by stanowiła ona **główny element projektu graficznego**. Nie dopuszcza się stosowania małych, ledwo widocznych trapezów*.

kolorystyka

CMYK: 0/10/30/0
PANTONE: 1235 20%
RGB: R:255 G:233 B:191
RAL: 1015
HTML: #FFE9BF

CMYK: 0/15/100/0
PANTONE: 115
RGB: R:255 G:213 B:0
RAL: 1021
HTML: #ffd500

CMYK: 0/35/100/0
PANTONE: 1235
RGB: R:246 G:181 B:4
RAL: 1003
HTML: #F6B504

Dodatkowe informacje oraz przykłady grafik: www.cop.lodzkie.pl

